


Tencent 腾讯 |  腾讯会议  
Tencent Meeting

# 研究生线上面试 考生操作指南

2021.03





# 研究生线上面试 操作指南

面试前

等候区

面试中

离开面试



**下载安装 客户端下载地址:**

**考生按规定布置面试环境;**

**对音视频设备进行测试, 确保设备能够正常工作;**

**面试当天, 准时加入视频会议;**



# 研究生线上面试 操作指南



**考生采用双机位方式进行面试：**

，用来考生与考官交流，使用申报的手机号登陆  
腾讯会议**PC客户端**接入；

辅机位，用来监视考场环境，为提升考生接入线上考试的  
便捷性，通过腾讯会议**小程序**

# 研究生线上面试 操作指南

面试中

离开面试



# 研究生线上面试 操作指南

面试前

等候区

面试中

离开面试

**考生加入面试会议**（请注意辅机位为腾讯会议微信小程序）

## 主机位 [电脑端]

第一步，在电脑上运行腾讯会议客户端，通过使用手机的手机号登录腾讯会议PC客户端点击“加入会议”图标

第二步，输入号码ID如 123 456 789

第三步，输入参会姓名，考生号(后5位)+姓名+主机位，样例 09326+张三丰+主机位

第四步，，点击加入会议

## 辅机位 [小程序入会]

第一步，在手机微信中打开“腾讯会议”小程序；

第二步，输入号码ID如 123 456 789；

第三步，输入参会姓名，考生号(后5位)+姓名+主机位，样例 09326+张三丰+辅机位

第四步，，禁用麦克风及扬声器，加入加入会议



电脑客户端



手机小程序

# 研究生线上面试 操作指南

面试前

等候区

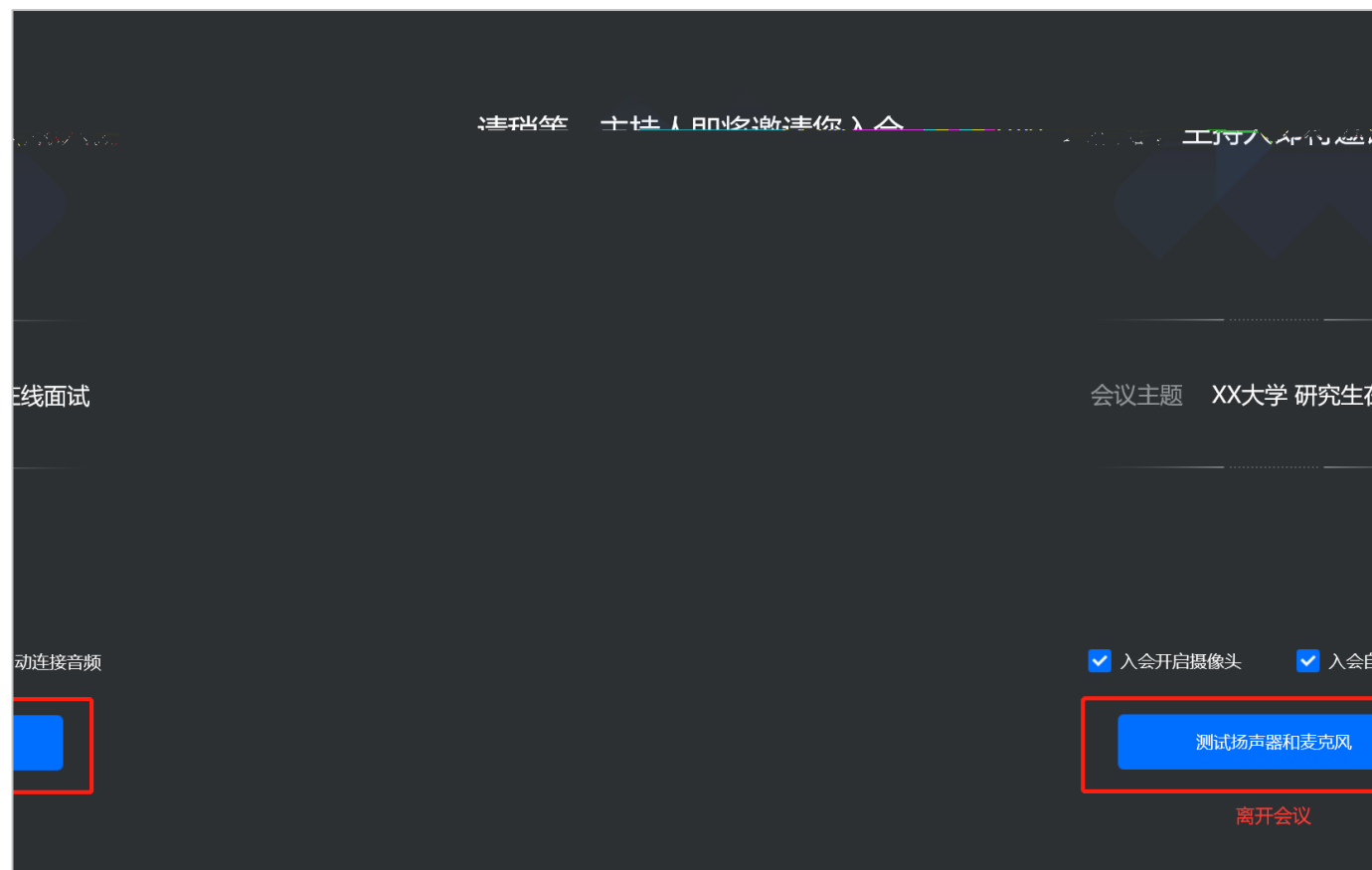
面试中

离开面试

## 面试考生在等候区的操作:

为保证接入效果, 可进行语音设备测试, 点击“扬声器和麦克风”即可。

考生在等候区, 检测完音频效果后, 等待主持人批准加入面试会议。



# 研究生线上面试 操作指南

面试前

等候区

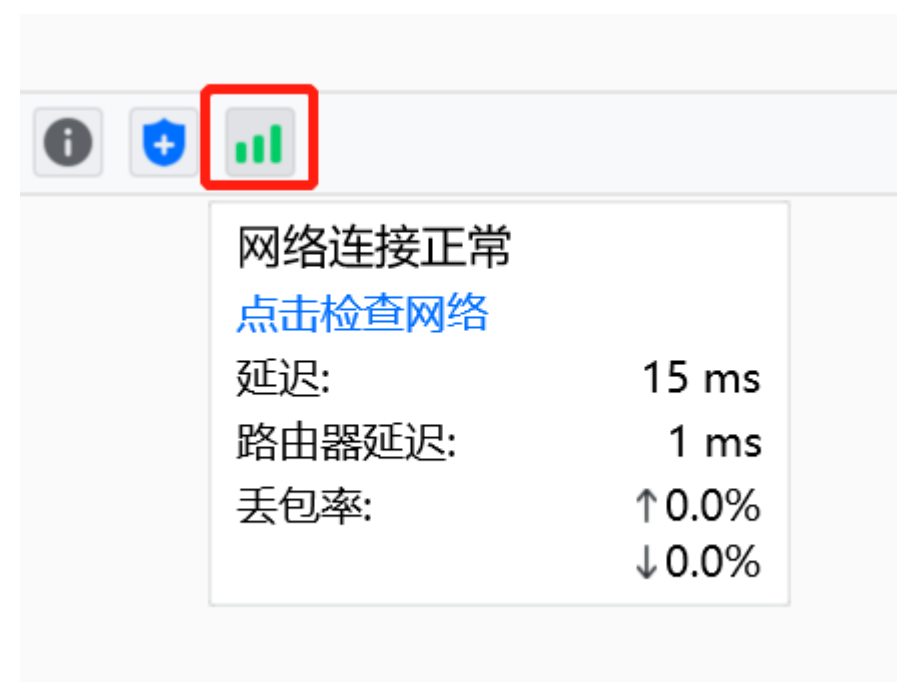
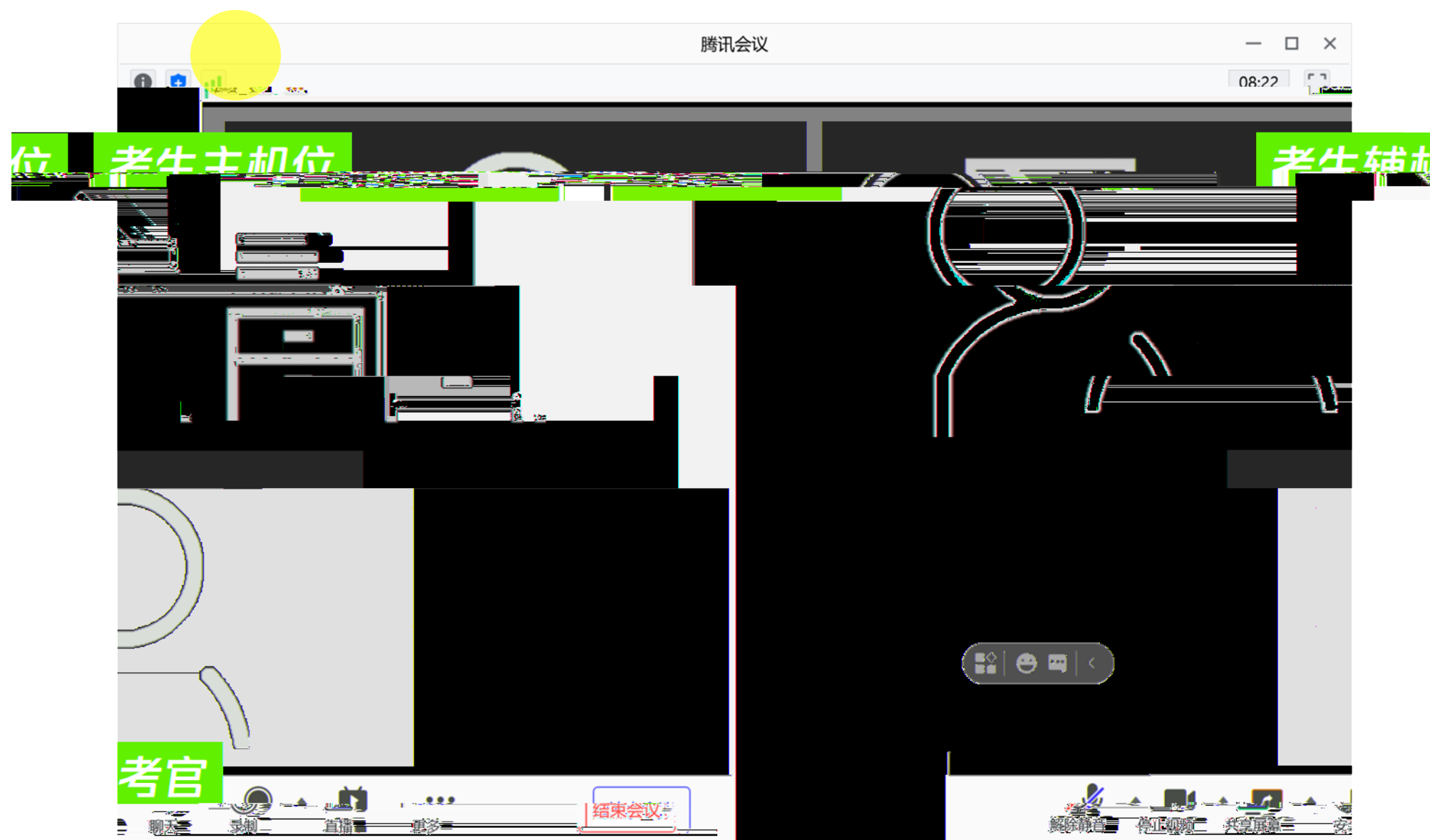
面试中

离开面试

面试考生需要做的:

如遇到声音或画面卡顿、不清晰,

“网络质量”, 进行自助检测;





# 研究生线上面试 操作指南

面试前

等候区

面试中

离开面试

## 面试结束:

考生可点击下方“离开会议”自行离开会议，



解除静音



开启视频



共享屏幕



邀请



成员(2)



聊天



录制



直播



更多

离开会议

Tencent 腾讯



感谢聆听

